













Elektroinstallation in Wohngebäuden

Ausstattungswert, Anforderungen	☆ Mindestausstattung				☆☆ Normalausstattung				☆☆☆ Gehobene Ausstattung				
Raum, Stromkreis													
Schlafräume und Wohnräume	≤ 12 m ²	3	1		7	2			9	3			
	≤ 20 m ²	4	1	1	7	2	1	2	9	3	1	2	
	> 20 m ²	5	2		9	3			11	4			
Kochnische, Küche		5	2	---	7	3	---	---	8	3	1	1	
		7	2		9	3			11	3			
Hausarbeitsraum		4	1	---	7	2	1	---	9	3	1	---	
Bad		3	2	---	4	3	---	---	5	3	---	---	
WC		1	1	---	2	1	---	---	2	2	---	---	
Flur, Diele	Länge ≤ 2,5 m	1	1	---	1	2	1	---	1	3	1	---	
	Länge > 2,5 m	1	1	---	2	2	1	---	3	3	1	---	
Freisitz, Balkon, Loggia	Breite ≤ 3 m	1	1	---	1	1	---	---	2	1	---	---	
	Breite > 3 m	1	1	---	2	1	---	---	3	2	---	---	
Abstellraum		1	1	---	2	1	---	---	2	1	---	---	
Keller oder Bodenraum		1	1	---	2	1	---	---	2	1	1	---	
Hobbyraum		3	1	---	5	2	1	---	7	2	---	---	
Beleuchtungs- und Steckdosenstromkreise	≤ 100 m ²	≥ 4				≥ 6				≥ 7			
	> 100 m ²	≥ 6				≥ 8				≥ 9			
Gerätestromkreise	≥ 5				≥ 6				≥ 7				
Stromkreisverteiler im Belastungsschwerpunkt der Wohnung	2-reihig				4-reihig				> 4-reihig				
Gebäudekommunikation	Gong, Türöffner, Gegensprechanlage				Gong, Türöffner, Gegensprechanlage ⁴				Gong, Türöffner, Gegensprechanlage ⁴ , Gefahrenmeldeanlage ⁵				

¹ Den Betten zugeordnete Steckdosen sind mindestens als Doppelsteckdosen auszuführen.

² Fernmeldesteckdosen

³ Antennensteckdose, daneben angeordnete Schutzkontaktsteckdosen sind mindestens als Dreifachsteckdosen auszuführen.

⁴ Mit mehreren Sprechstellen, auch als Video-Türsprechanlage;

⁵ Bei Ein- und Zweifamilienhäusern.